

**RELAZIONE QUALITATIVA  
FINALE**

---

**ATTIVITA' FORMATIVA 2022**

**PROVIDER 784 OPBG - IRCCS**



## SOMMARIO

---

Introduzione

1. Confronto tra pianificato e realizzato
  2. Dettaglio partecipazione Eventi
  3. Qualità percepita Eventi
  4. Dettaglio partecipazione PFA
  5. Qualità percepita PFA
  6. Dettaglio partecipazione FSC
  7. Qualità percepita FSC
  8. Aspetti economico / finanziari Eventi
  9. Aspetti economico / finanziari  
Formazione Aziendale
  10. Sponsorizzazioni
  11. Conclusioni finali a cura del Comitato  
Scientifico ECM
-

# INTRODUZIONE

---

L'attività formativa è stata il più possibile progettata, programmata e realizzata nel rispetto dei ruoli e dei diversi contesti, attraverso la continua collaborazione tra Comitato Scientifico, Servizio EFE e Responsabili Scientifici degli eventi.

Quasi tutti gli eventi sono stati realizzati come da pianificazione, secondo le date calendarizzate.

Tale risultato è dovuto all'attenta pianificazione e valutazione degli eventi da parte del Comitato Scientifico ECM e alla successiva puntuale realizzazione degli stessi.

# 1. CONFRONTO TRA PIANIFICATO E REALIZZATO

---

Il 2022 rappresenta l'ultimo anno del triennio e la ripresa dopo l'emergenza Sars 2-Covid 19. Infatti se la pandemia ha connotato non solo la vita professionale e personale di ognuno, ma anche tutte le attività formative, l'anno in corso ha rivisto la ripresa dell'attività formativa ECM. Il provider 784 OPBG IRCCS ha inserito 89 proposte e ne ha concluse 85 (tra eventi PFA e FAD).

Considerando anche le riedizioni il numero di eventi erogati è stato di **223**.

Sono stati realizzato inoltre 9 eventi fuori Piano Formativo.

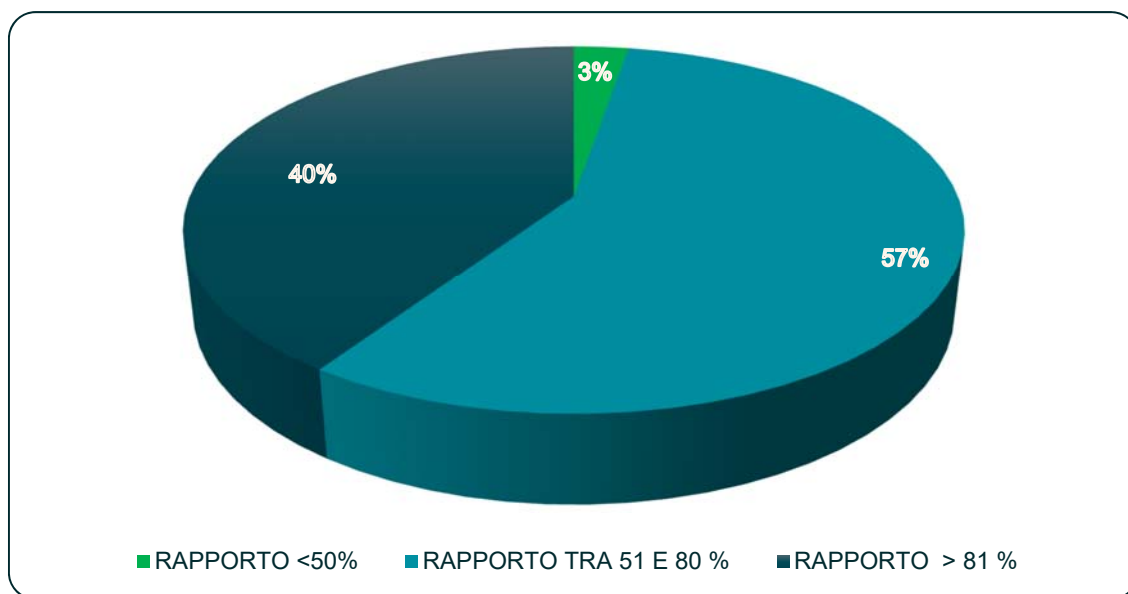
La **percentuale delle proposte realizzate** sulle pianificate è stata del **95,51%** ed ha pienamente risposto all'indicatore di AGENAS che prevede almeno la realizzazione del 50% degli eventi proposti.

## 2. DETTAGLIO PARTECIPAZIONE EVENTI

L'analisi della partecipazione agli **eventi di formazione residenziale** è stata che per 37 eventi, a fronte del **totale dei destinatari** previsti pari a **1921**, il totale partecipanti **effettivi** è stato di **1452** (pari al 76% del programmato) mentre il totale dei **discenti** che hanno **acquisito crediti ECM** dopo superamento del test finale di apprendimento è stato di **982**, pari al **68% dei presenti in aula**.

Stratificando il dato si è constatato che in 1 solo evento (pari al 3%) la partecipazione in aula, rispetto al numero di persone per cui era stato accreditato l'evento, è stata inferiore al 50 %; in 21 eventi (pari al 57%) la partecipazione è stata tra il 51 e l'80%; mentre in 15 eventi (40%) la partecipazione è stata superiore all'81% (Fig 1 e Tab.1).

Fig. 1



Tab.1

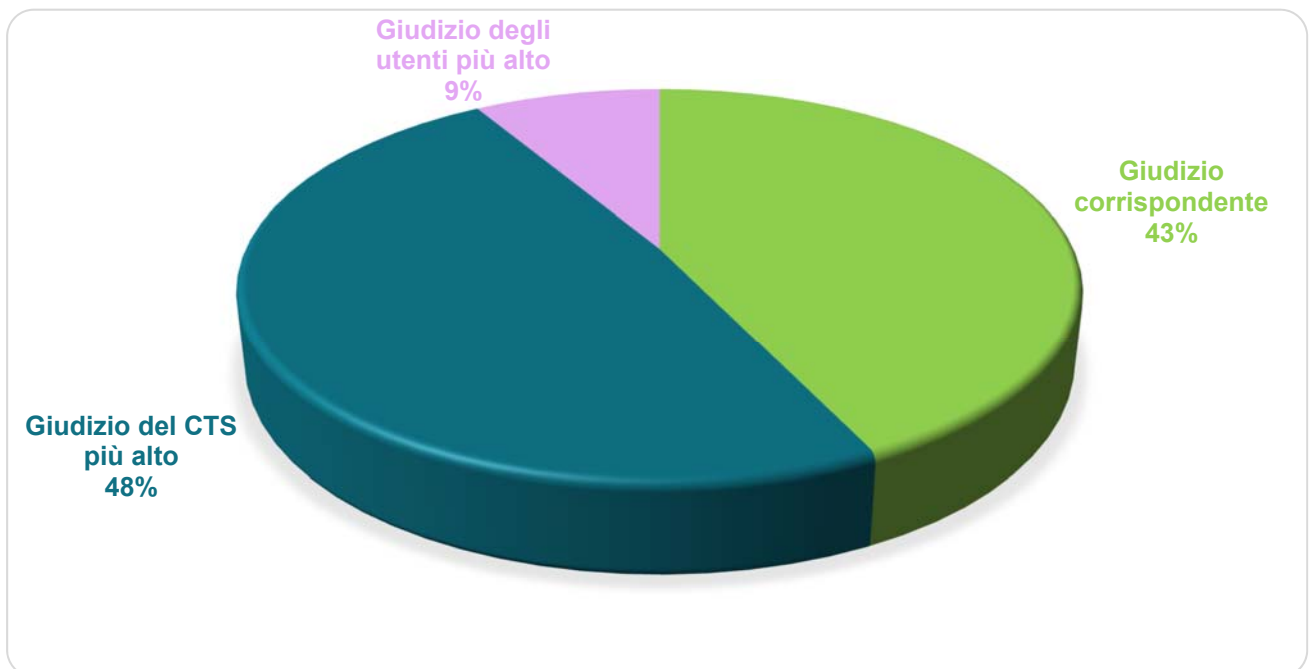
RAPPORTO <50%	1
RAPPORTO TRA 51 E 80 %	21
RAPPORTO >81 %	15

### 3. QUALITÀ PERCEPITA EVENTI

Relativamente all'efficacia formativa degli eventi è stato raffrontato il **giudizio iniziale del Comitato Scientifico (CS)** al momento della proposta dell'evento, con il **giudizio finale di qualità** dello stesso da parte **dei discenti**, in base al questionario di qualità percepita.

Aggregando i giudizi è risultato che in 15 eventi (pari al 43%) il giudizio è stato corrispondente; in 17 eventi (pari al 48%) il giudizio del CS è stato più alto di quello dei discenti mentre in 3 eventi (9%) il giudizio dei discenti è stato superiore a quello del CS (Fig. 2).

Fig. 2

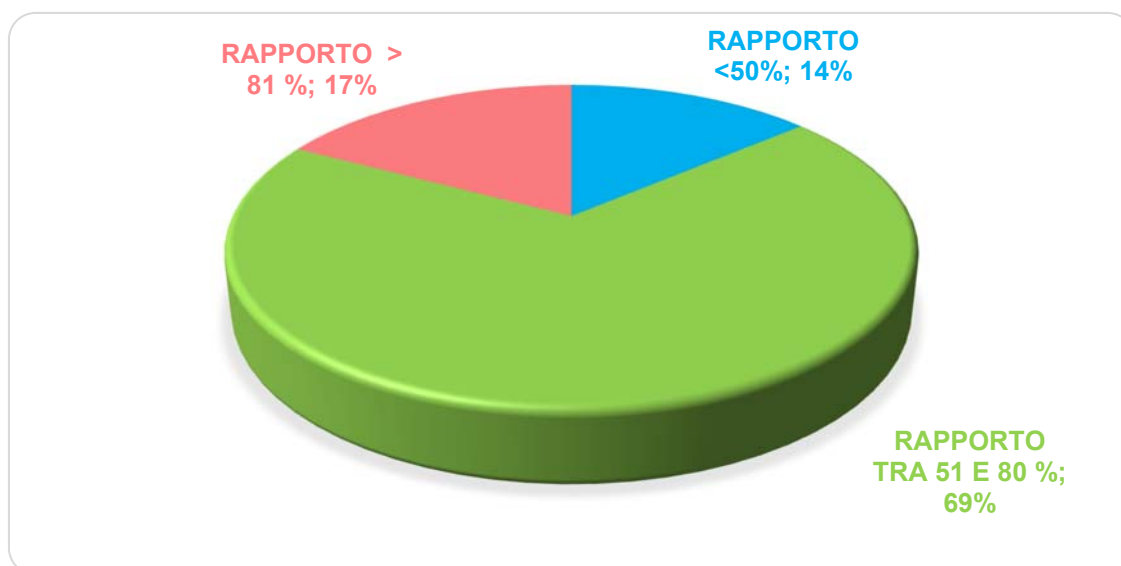


## 4. DETTAGLIO PARTECIPAZIONE PFA

L'analisi della partecipazione agli eventi di **formazione aziendale** è stata che per 29 progetti formativi aziendali, a fronte del **totale dei destinatari** previsti pari a **1568**, il totale dei partecipanti **effettivi** è stato **995** (pari al 63%), mentre il totale dei discenti che hanno **acquisito crediti ECM** dopo superamento del test finale di apprendimento è stato di **856**, pari all'**86% dei presenti in aula**.

Stratificando il dato si è constatato che in 4 eventi (pari al 14%) la partecipazione rispetto al numero di discenti per cui era stato accreditato l'evento è stata inferiore al 50%; in 20 eventi (pari al 69%) la partecipazione è stata tra il 51 e l'80%; mentre in 5 eventi (17%) la partecipazione è stata superiore all'81% (Fig. 3 e Tab.2).

Fig. 3



Tab.2

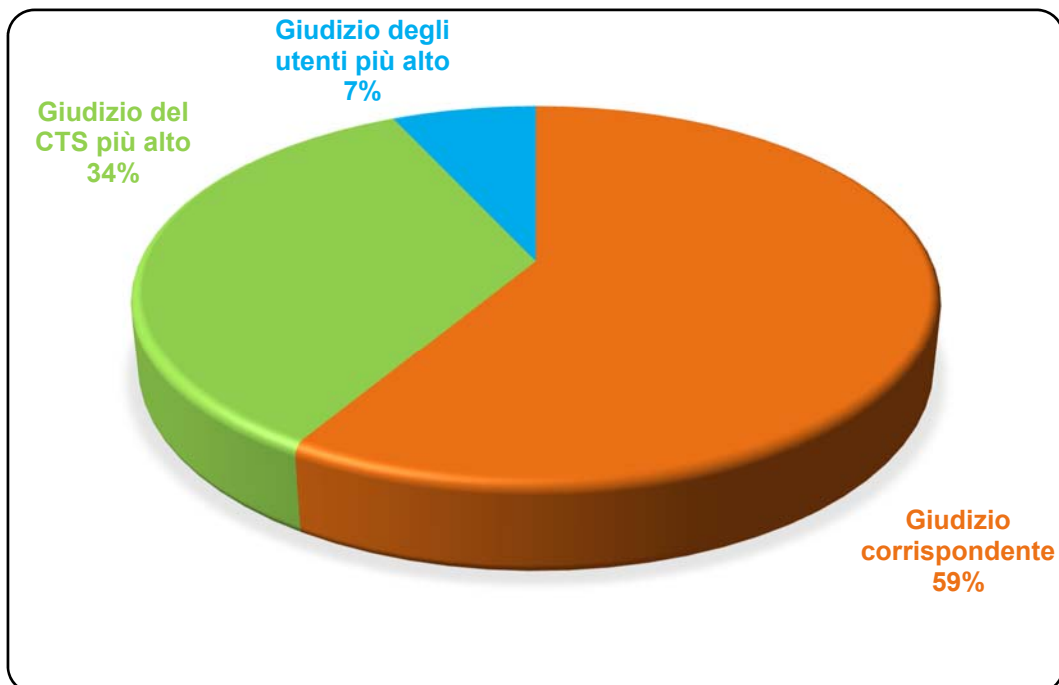
RAPPORTO <50%	4
RAPPORTO TRA 51 E 80 %	20
RAPPORTO >81 %	5

## 5. QUALITÀ PERCEPITA PFA

Relativamente all'efficacia formativa degli eventi è stato raffrontato il **giudizio iniziale del Comitato Scientifico (CS)** al momento della proposta dell'evento con il **giudizio finale di qualità** dello stesso da parte **dei discenti**, in base al questionario di qualità percepita.

Aggregando i giudizi è risultato che in 6 eventi (pari al 20%) il giudizio è stato corrispondente; in 7 eventi (pari al 23%) il giudizio del CS è stato più alto di quello dei discenti mentre in 17 eventi (57%) il giudizio dei discenti è stato superiore a quello del CS (Fig. 4).

Fig. 4



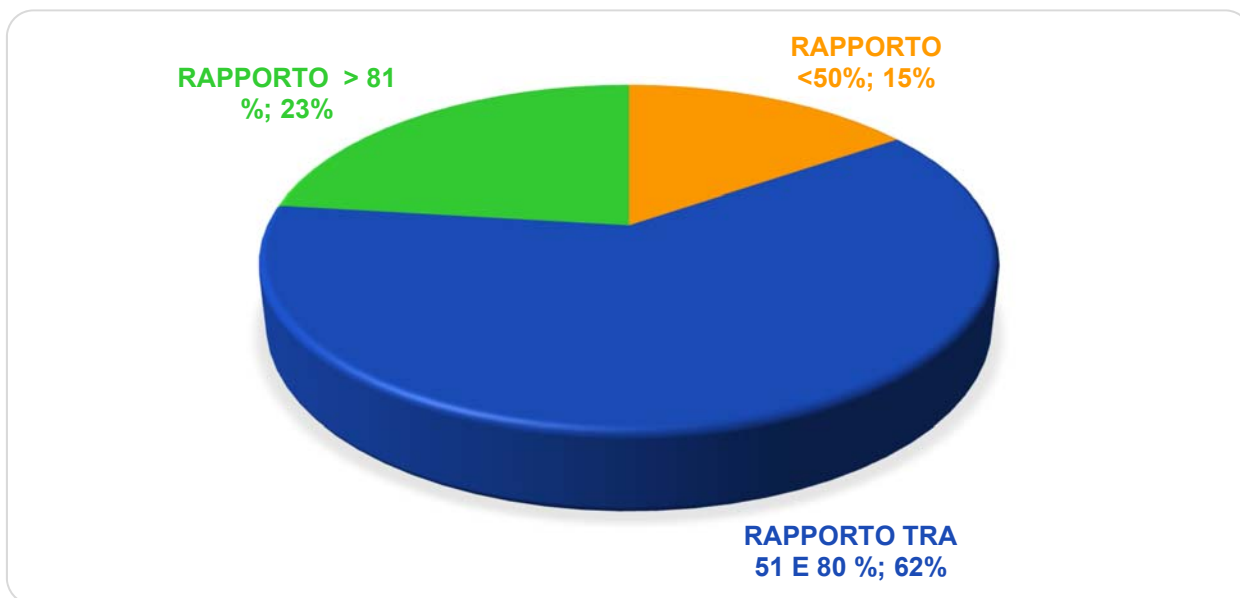


## 6. DETTAGLIO PARTECIPAZIONE EVENTI DI FORMAZIONE SUL CAMPO

L'analisi della partecipazione agli eventi di **formazione sul campo** è stata che per 13 eventi di Formazione sul Campo, a fronte del **totale dei destinatari** previsti pari a **401**, il totale dei partecipanti **effettivi** è stato **280** (pari al 70%), mentre il totale dei discenti che hanno **acquisito crediti ECM** dopo superamento del test finale di apprendimento è stato di **239**, pari all'**85% dei presenti in aula**.

Stratificando il dato si è constatato che in 2 eventi (pari al 15%) la partecipazione rispetto al numero di discenti per cui era stato accreditato l'evento è stata inferiore al 50%; in 8 eventi (pari al 62%) la partecipazione è stata tra il 51 e l'80%; mentre in 3 eventi (23%) la partecipazione è stata superiore all'81% (Fig. 5 e Tab. 3).

Fig. 5



Tab. 3

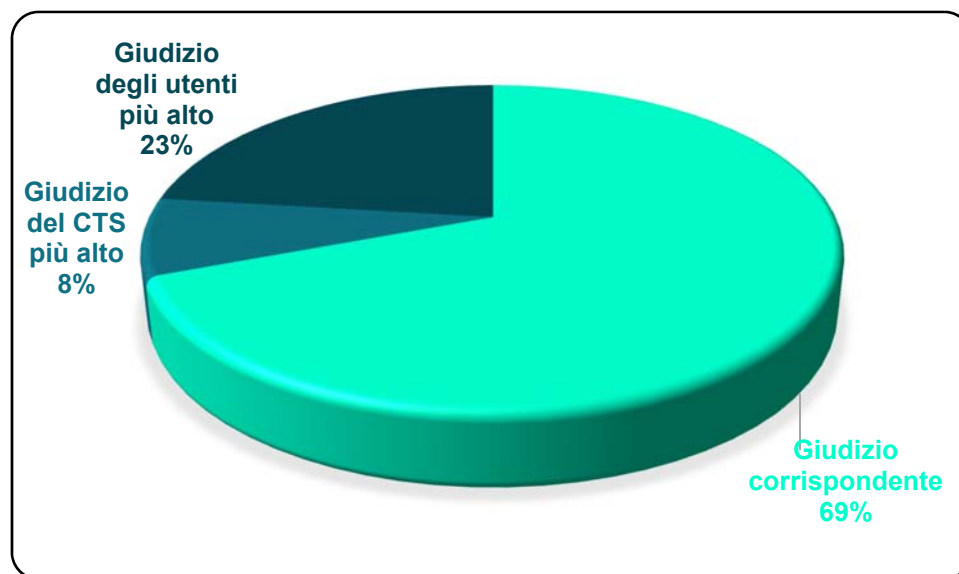
RAPPORTO <50%	2
RAPPORTO TRA 51 E 80 %	8
RAPPORTO >81 %	3

## 7. QUALITÀ PERCEPITA EVENTI DI FORMAZIONE SUL CAMPO

Relativamente all'efficacia formativa degli eventi è stato raffrontato il **giudizio iniziale del Comitato Scientifico (CS)** al momento della proposta dell'evento con il **giudizio finale di qualità** dello stesso da parte **dei discenti**, in base al questionario di qualità percepita.

Aggregando i giudizi è risultato che in 9 eventi (pari al 69%) il giudizio è stato corrispondente; in 1 evento (pari all'8%) il giudizio del CS è stato più alto di quello dei discenti mentre in 3 eventi (23%) il giudizio dei discenti è stato superiore a quello del CS (Fig. 6).

Fig. 6



A distanza di qualche mese dal termine di ciascun evento di Formazione sul Campo è stato inviato a ciascun partecipante un questionario di follow up relativo all'efficacia dell'evento stesso. Sono stati inviati 248 questionari a cui hanno risposto il 30% dei partecipanti. Tutti hanno trovato utile e di facile applicazione quanto appreso, e l'85% è riuscito a metterlo in pratica, riscontrando effettive ricadute sul proprio quotidiano lavorativo. La maggior parte dei discenti (oltre il 70%) ha avuto occasione di affrontare situazioni simili a quelle vissute durante l'evento, almeno una o due volte, riuscendo anche a trasferire quanto appreso al proprio gruppo di lavoro.

# 8. ASPETTI ECONOMICO/FINANZIARI EVENTI

---

Secondo il regolamento Gestione Amministrativa Evento ECM del 5 maggio 2015, le entrate di un evento formativo sono rappresentate da:

- Le quote erogate dagli sponsor sulla base del contratto firmato dal Presidente dell'Ente (Contratto sponsor ECM);
- Le quote di iscrizione, dove previsto (acquisite tramite sistema PayPal presente in piattaforma eventi);
- I fondi reparto e/o fondi di ricerca, qualora non siano sufficienti le altre entrate a copertura dell'evento.

Pertanto il budget predisposto per coprire i costi degli eventi 2021, è stato totalmente coperto dalle entrate.

Nel 2022 il **costo degli eventi** è stato di € **86.581,59** €.

Le entrate sono state: le **quote di iscrizione** che sono state pari a € **47.420** € e le sponsorizzazioni pari a € **92.200** €.

La percentuale ricavata tra i costi totali e le entrate totali del 2022 è di circa il 64,15%.

## 9. ASPETTI ECONOMICO/FINANZIARI FORMAZIONE AZIENDALE

---

Per quanto riguarda la Formazione Aziendale **OPBG mette a disposizione**, per il proprio personale interno, **€ 150.000** che vengono utilizzati **per acquisto di materiale didattico, manuali, card delle società AHA e SIMEUP, manichini, costi dei crediti ECM, costi realizzazione e gestione FAD.**

La formazione aziendale ha realizzato 29 corsi/eventi dedicati, 13 eventi di Formazione sul Campo e 4 FAD, concluse entro il 2022, oltre alla formazione obbligatoria su convocazione che comprende:

- PALS Course Sample
- Percorsi specifici sulla sicurezza del paziente, come: La sicurezza aziendale: i rischi lavorativi specifici; La sicurezza aziendale in ambito ospedaliero: corso di aggiornamento per i lavoratori; Gli addetti all'antincendio nelle strutture sanitarie e Corso di aggiornamento per gli addetti all'antincendio.

Per la formazione aziendale, la formazione sul campo e la formazione aziendale su convocazione sono stati spesi nel 2022 in totale € 73.761,21 per i crediti, per il materiale didattico e per altro materiale acquisito per l'attività in simulazione. Per le FAD sono stati spesi € 49.300,00.

Il totale speso nel 2021 è stato di 123.061,21.

## 10. SPONSORIZZAZIONI

---

Il numero di **attività formative sponsorizzate** sono state **22** sul totale di 37 eventi. Tutte le forme di sponsorizzazione prevedono un contratto tra l'azienda e il Provider OPBG - IRCCS.

**Le aziende che hanno sostenuto gli eventi OPBG** sono state:

DICOFARM; NUTRICIA UVET; PHARMAEXTRACTA; MERZ; BAZTER; MEDTRONIC; AFERETICA; DIASORIN; FUJIFILM; BSN; CPS; PHENOMENEX; WATERS; THERMO FISHER; BIOPHISICA; ASSOCIAZIONE ITALIANA RENE POLICISTICO; CURASEPT; HORIZON; ANGELINI; INNOVAMEDICA; BOSTON; PENTAX; LORENZATTO; OLYMPUS; STAGO; DOC GENERICI; MEDIVIS; VISUFARMA; BECKMANN; BD; BIOMERIEUX; DID; TELEFLEX; PHARMAGUIDA; SOFAR; STEVE JONES; PEDIATRICA; JOHNSON & JOHNSON; BROKER; SIGESA; SIEMENS

# 11. CONCLUSIONI FINALI A CURA DEL COMITATO SCIENTIFICO ECM

---

Il 2022 ha rappresentato il terzo anno del triennio 2020 - 2022 ECM, ma l'emergenza Covid 19 ha ridotto il numero degli eventi e le presenze dei discenti in aula.

Nonostante questo, i risultati ottenuti confermano che OPBG sviluppa **una formazione attenta alle esigenze di aggiornamento del personale sanitario**, ai vincoli e alle opportunità dei contesti sui quali insiste la formazione stessa, anche in situazioni particolari.

La costante attenzione al **Sistema Qualità** e la sua certificazione da parte dell'audit **DNV** per la **UNI EN ISO 9001:2015** ha garantito la programmazione, la realizzazione e il monitoraggio di tutte le attività del **Provider 784 OPBG-IRCCS**.

Per quanto concerne le diverse modalità realizzative dell'azione formativa, si esprime la soddisfazione per gli **esiti positivi** degli indicatori, relativi alla qualità, di tutta la Formazione che registra un giudizio **ottimo** nel 63% **degli eventi**.

Anche in questo anno le **FAD** hanno raggiunto numeri considerevoli di partecipanti. Le 4 FAD erogate gratuitamente da OPBG iniziate nel 2021, hanno raggiunto, al 31 dicembre 2022, un numero di discenti con diritto ai crediti ECM pari a 63.436.

Certamente questi risultati confermano che OPBG è in grado di sviluppare una formazione attenta alle esigenze, ai vincoli e alle opportunità dei contesti sui quali insiste la formazione sanitaria.